



Půdní skládací schody



Mlynářské schody



Modulové schody



Točité schody



Venkovní schody



Extra

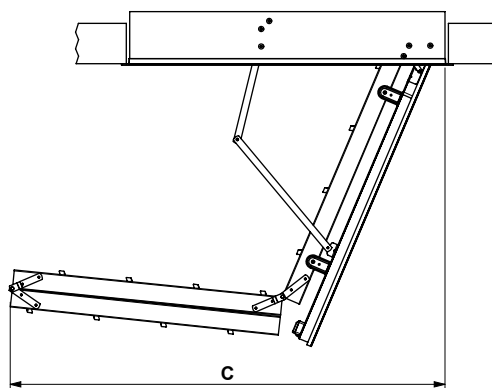
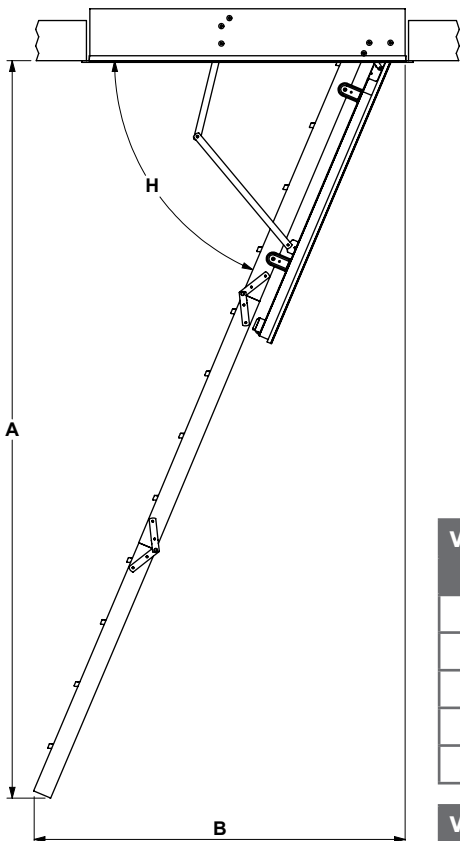
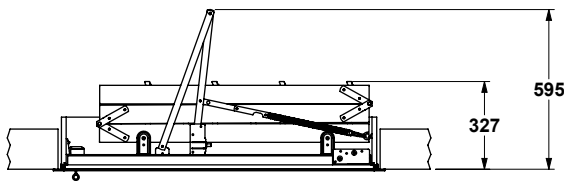
Dřevěné půdní skládací schody

- 3 dílné skládací půdní schody
- nevyžadují žádný prostor pro uložení skládací části v prostoru půdy
- Dorazové těsnění ve schránce proti průvanu poklop s 50 mm izolací zabraňující tepelným ztrátám
- Vyvážený odolný pružinový systém pro snadné a lehké ovládání
- Vzduchotěsnost: třída 4 podle DIN EN 12207
- Estetická úprava, poklop v bílé barvě
- Protiskluzové nášlapy pro vyšší bezpečnost
- Schované závěsy u poklopu usnadňují malování, lakování nebo obložení poklopu
- Speciálně vyvinutý výškově nastavitelný systém protikusů k zámku ($\pm 2\text{mm}$) umožňuje pozdější vyladění zavírání
- 4 standardních velikostí.
- Schránka a poklop s dorazovým profilem k dosažení těsného uzavření
- Snadné ovládání - dodáváno s dřevěnou ovládací tyčí
- Schody jsou sestavené a umožňují snadnou a rychlou montáž
- Testováno podle DIN EN 4570:
 - zátěžový test 265 kg
 - max pracovní zatížení 150 kg

Extra

Technické údaje

Číslo modelu	Velikost schránky (E)	Velikost stavebního otvoru (D)	Výška od podlahy do stropu (max) (A)	Schránka výška (F)	Počet nášlapů
52463	109,5 x 57,6	112x60	262 cm	19 cm	11
52473	109,5 x 67,6	112x70	262 cm	19 cm	11
52465	117,5 x 57,6	120x60	285 cm	19 cm	12
52475	117,5 x 67,6	120x70	285 cm	19 cm	12



Velikost otvoru 112x60/70 cm					
H	A	B	C	Nášlapy	Žebřík
°	mm	mm	mm		
67	2516	1288	1620	11	4-4-3
70	2571	1157	1575	11	4-4-3
72	2605	1069	1545	11	4-4-3
74	2635	979	1514	11	4-4-3

Velikost otvoru 120x60, 120/130/140 x 70 cm					
H	A	B	C	Nášlapy	Žebřík
°	mm	mm	mm		
67	2747	1385	1620	12	4-4-4
70	2808	1242	1576	12	4-4-4
72	2844	1145	1545	12	4-4-4
74	2876	1047	1514	12	4-4-4

Schránka

Materiál: masivní smrk

Síla: 18 mm

Výška: 190 mm

Spodní okraj drážky má vykrojený profil vybavený dorazovým těsněním, což zajišťuje vzduchotěsné uzavření.

Poklop

Materiál: 50 mm silný smrkový rám,
50 mm izolace a bílé masonitové desky na obou stranách

Síla: 56 mm

Izolace: 50 mm polystyrén

Součinitel tepelného prostupu:
0,90 W/m²K°

Žebřík

Materiál: masivní smrk

Šířka: 400 mm

Vzdálenost mezi nášlapy: 250 mm

Rozměry nášlapů

Síla: 28 mm

Hloubka: 82 mm

Rozměry bočnic

Síla: 21 mm

Hloubka: 84 mm

Všechny nášlapy s bočnicemi jsou spojeny pomocí čepů.

Vybavení

- Bílé plastové krycí lišty
- Plastové koncovky

Doplňková výbava na objednávku

- Kovové madlo
- Horní ochranné zábradlí